




## КАК НАЙТИ ТЕРМИНАЛ

1. Заходим на сайт Банка Национальный кредит - <http://bnk.ua/>
2. Жмем ссылку найти терминал в нижней части сайта или <http://bnk.ua/ru/terminaly/najti-terminal/>
3. На карте Украины синими фишками обозначены терминалы
4. Увеличиваем масштаб и находим город Запорожье
5. Находим несколько адресов самых удобных терминалов и выписываем их адреса себе на визитку вместе с номером договора и датой оплаты

## КАК ПОЛЬЗОВАТЬСЯ ТЕРМИНАЛОМ

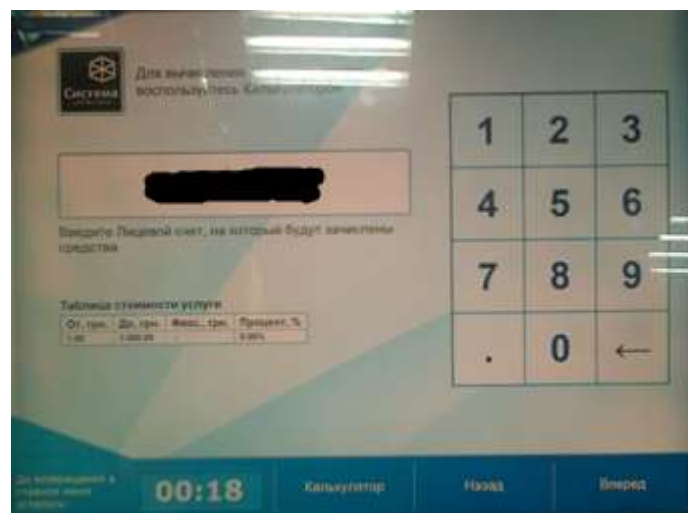
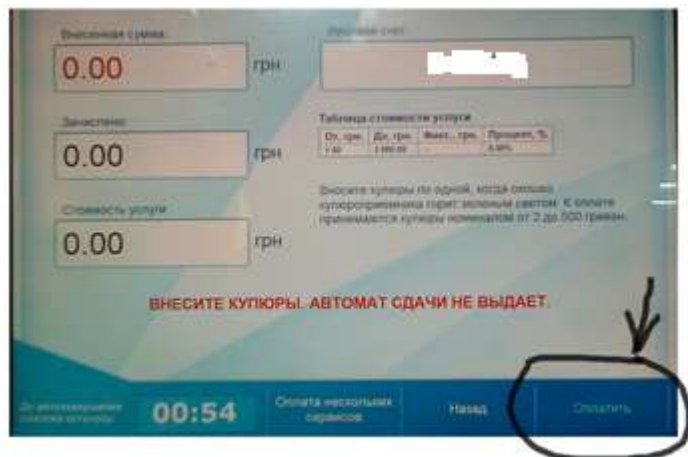
1. Жмем кнопку – «Телевидение и Интернет»

2. Жмем кнопку – «Система»



3. Вводим Номер Договора, 8 цифр

4. Вставляем купюры в купюроприемник терминала. Заранее нужно иметь сумму платежа без сдачи. Жмем кнопку – «Оплатить»



5. Распечатываем и сохраняем чек об оплате.

\*Номер договора, он же лицевой счет, он же логин - состоит из 8 цифр, если неправильно введены цифры, то терминал напишет, что данного номера не существует в базе оператора.

\*\*Можно пополнять счет на сумму больше или меньше номинальной, так как ведется дневное снятие средств со счета абонента.